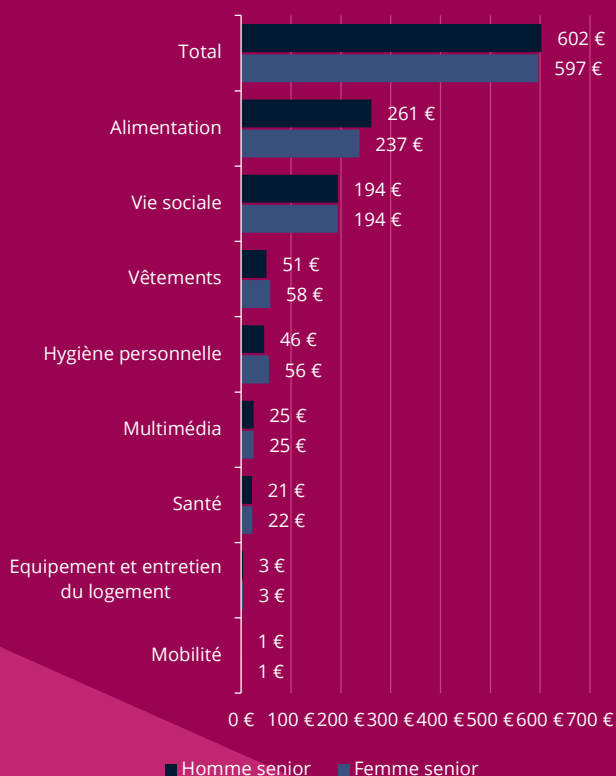


Le budget « direct », c'est-à-dire l'ensemble des coûts qui sont directement attribués aux personnes seniors (comme p. ex. l'alimentation ou les vêtements) s'élève à 602 EUR pour l'homme et à 597 EUR pour la femme (cf. Graphique 1).

GRAPHIQUE 1 LA DIFFÉRENCE DE BUDGET ENTRE LA FEMME ET L'HOMME SENIOR EST MINIMALE



Source : STATEC 2022

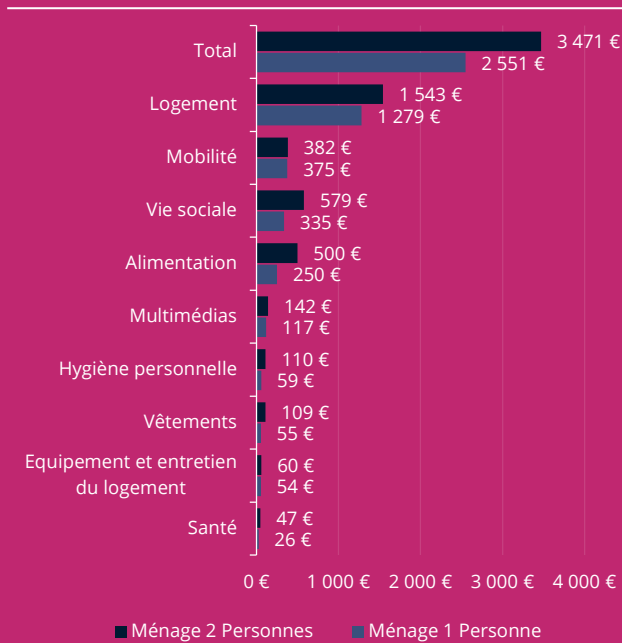
Si l'on intègre au budget direct l'ensemble des coûts induits au niveau du ménage, les budgets finaux des ménages seniors autonomes et en bonne santé montent à 2 551 EUR pour une personne senior seule et à 3 471 EUR pour un couple de seniors (cf. Graphique 2).

Conclusion

LE BUDGET FINAL DES PERSONNES ÂGÉES AUTONOMES ET EN BONNE SANTÉ



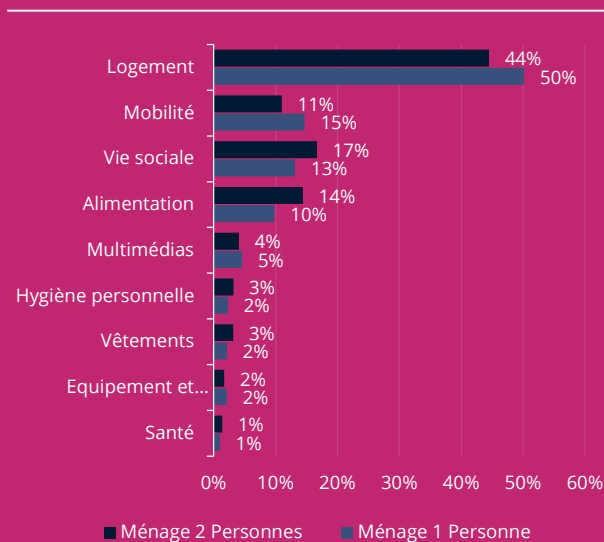
GRAPHIQUE 2 LE BUDGET DE RÉFÉRENCE FINAL POUR UNE PERSONNE SENIOR SEULE ET UN COUPLE DE SENIORS



Source : STATEC 2022

Sans surprise, le logement pèse le plus lourd dans le budget de référence des seniors. En effet, sous condition que le ménage loue son logement, celui-ci représente entre 44% (pour un couple seniors) et 50% (pour un adulte senior seul) du budget de référence total (cf. Graphique 3).

GRAPHIQUE 3 LE LOGEMENT REPRÉSENTE PRÈS DE LA MOITIÉ DU BUDGET DE RÉFÉRENCE



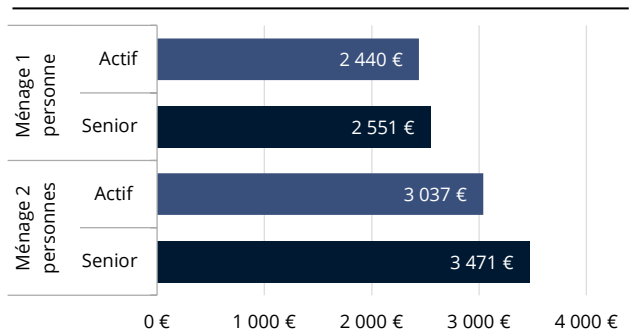
Source : STATEC 2022

Les paniers vie sociale, alimentation et mobilité suivent derrière celui du logement avec respectivement 17%, 14% et 11% du budget de référence d'un ménage de deux personnes. Le poids des autres paniers dans le budget de référence est de moindre importance (en-dessous de 5%).

COMPARAISONS

Le budget de référence des personnes âgées est plus élevé que celui des adultes actifs pour les deux types de ménage considérés : le ménage d'une seule personne et d'un couple. Il est supérieur de 111 EUR dans le cas des adultes seuls et de 434 EUR dans le cas des couples (cf. Graphique 4). Cet écart plus important observé chez les couples de seniors est avant tout dû au logement plus grand dont est doté le couple de seniors par rapport au couple d'actifs dans le contexte du budget de référence.

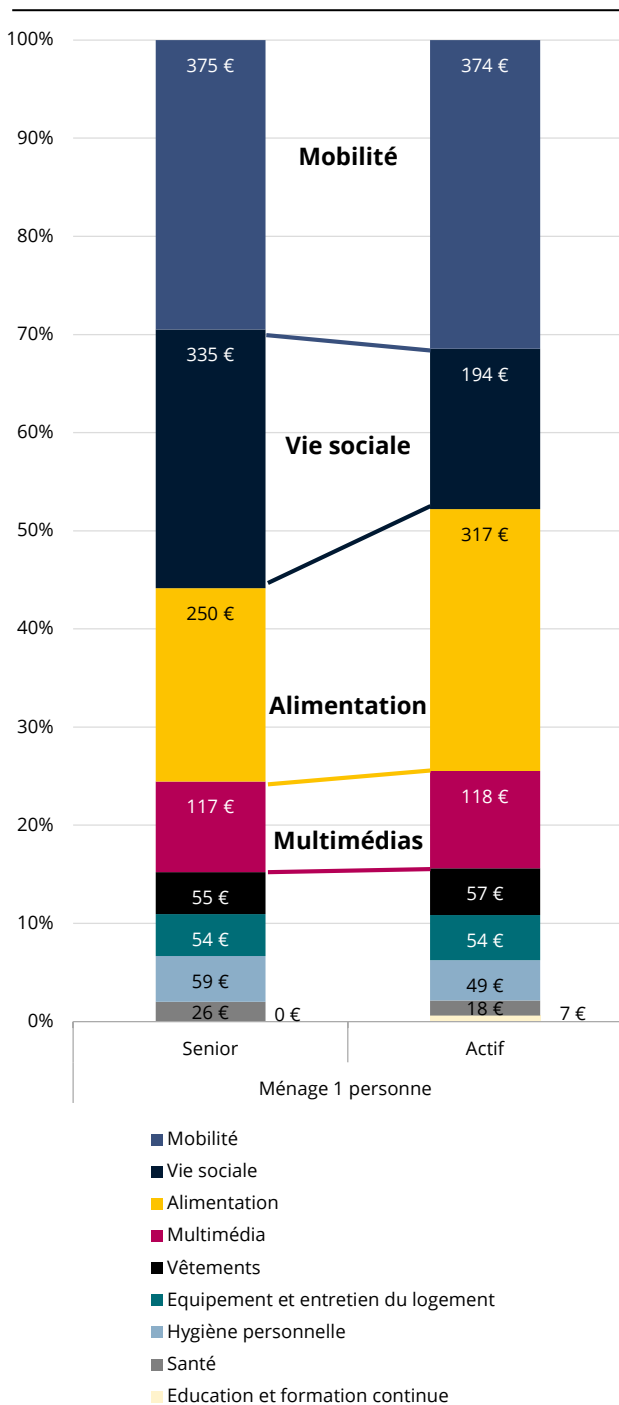
GRAPHIQUE 4 LE BUDGET DE RÉFÉRENCE DES SENIORS EST SUPÉRIEUR À CELUI DES ACTIFS



Source : STATEC 2022

Mis à part le loyer, le surplus de budget des seniors est essentiellement lié à leurs besoins plus importants dans le domaine de la vie sociale. En effet, selon nos calculs, un adulte actif nécessite 194 EUR par mois pour satisfaire ses besoins de base en matière de vie sociale, contre 335 EUR par mois pour un adulte senior (cf. Graphique 5). À l'inverse, le coût du panier alimentation pour un adulte senior descend de 317 EUR à 250 EUR par mois en raison des besoins énergétiques qui diminuent avec l'âge.

GRAPHIQUE 5 LE PANIER VIE SOCIALE DES SENIORS EST PLUS ÉLEVÉ QUE CELUI DES ADULTES ACTIFS



Le panier mobilité est relativement similaire entre les adultes actifs et les seniors, de même que le panier multimédia et le panier vêtements. Le panier santé des seniors enregistre un léger surplus et passe de 18 EUR à 26 EUR par mois, puisque les personnes âgées ont également des besoins accrus dans ce domaine.

Source : STATEC 2022